

C-Medical i topp när det gäller kvalitet

På C-Medical arbetar vi ständigt med kvalitetsmätningar och analys av vår verksamhet. Vi följer upp våra medicinska resultat och våra kunders upplevelser för att lära och hela tiden förbättra vården. I vår strävan efter ständiga förbättringar använder vi oss både av interna kvalitetssystem och externa nationella kvalitetsregister. Det är med stolthet vi kan konstatera att vår vård håller mycket hög kvalitet och våra resultat tillhör de bästa i Sverige, både när det gäller onkologiska och funktionella resultat.

C-Medicals tre kliniker vid Sophiahemmet och Odenplan i Stockholm samt Carlanderska Sjukhuset i Göteborg ligger i topp i Sveriges nationella kvalitetsregister för prostatacanceroperation, när det gäller borttagande av cancer, kontinens och potensförmåga.

Resultat	Snitt i Sverige	C-Medical
Inga cancerceller kvar efter operation ¹	81%	98%
Svår inkontinens 1 år efter operation ²	5 %	0.8%
Svåra erektionsproblem 1 år efter operation ³	65 %	50 %
NPS: andel som kan tänka sig att starkt rekommendera oss till vänner ⁴	-	98%

¹ Negativa resektionsränder vid radikal prostatektomi, Nationellt Prostatacancerregister (NPCR) 2020, pT2-tumörer.

² Användning av fler än 5 inkontinensskydd per dygn pga urinläckage, PROM (Patient Reported Outcome Measures), 2020

³ Bland de med ingen eller mild erektil dysfunktion innan operation, PROM (Patient Reported Outcome Measures), 2020

⁴ Net Promoter Score (NPS) bland opererade patienter.

Vad är det man mäter?

Målet vid kirurgisk behandling är att få bort så mycket av canceren som möjligt och samtidigt bevara så mycket frisk vävnad som möjligt. Vid en radikal prostatacanceroperation (prostataktomi), där hela prostatan tas bort, görs en laboratorieanalys av en patolog av det som opererats bort. Då analyserar man bland annat "operationsmarginalen" längs kirurgens snitt, den så kallade resektionsranden.

"Positiv resektionsrand" eller "positiv kirurgisk marginal" innebär att kirurgens snitt kommit för nära canceren med risk för att cancervävnad lämnats kvar. "Negativ resektionsrand" eller "negativ kirurgisk marginal" innebär att det inte finns några cancerceller i snittytan.

Nedan visas resultatet 2020 ur Nationella Prostatacancerregistret (NPCR) för förekomst av cancerceller efter operation av pT2-tumörer, dvs tumörer som endast finns inom prostatakapseln för de sjukhus i Sverige som opererar prostatacancer. C-Medicals tre opererande kliniker i Sverige ligger i topp när det gäller att lyckas få bort canceren vid radikal prostataktomi.

Negativa resektionsränder vid radikal prostataktomi

Operationsperiod: 2020. pT-stadium: pT2.

Begränsa till sjukvårdsregion

Alla

Jämförelsenivå

Sjukhus

Sjukhus av intresse

Operationsperiod

2008

2020

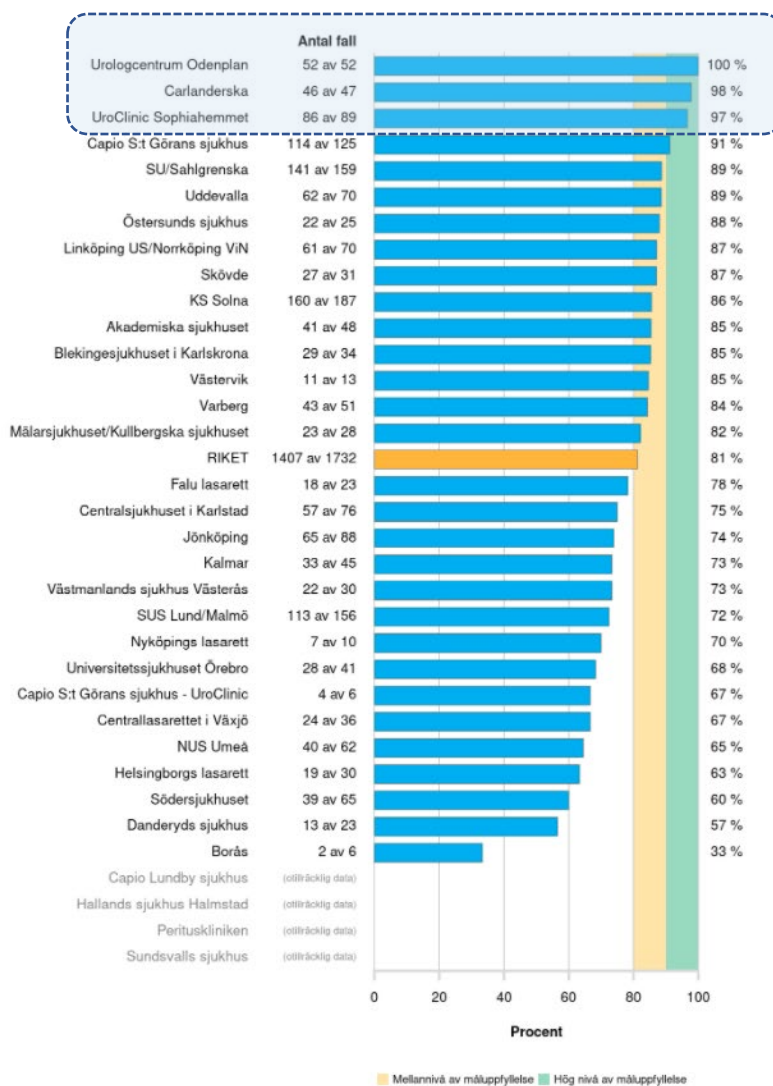
Jämförelse

Tabell

Karta

Trend

Beskrivning



Funktionella resultat

Förutom förekomst av canceller är andra viktiga kvalitetsparametrar upplevelsen av kontinens, dvs förmågan att hålla tätt, och potensförmågan. Detta mäts i patientenkäter där patienterna får rapportera hur de upplever situationen (PROM, Patient Reported Outcome Measures).

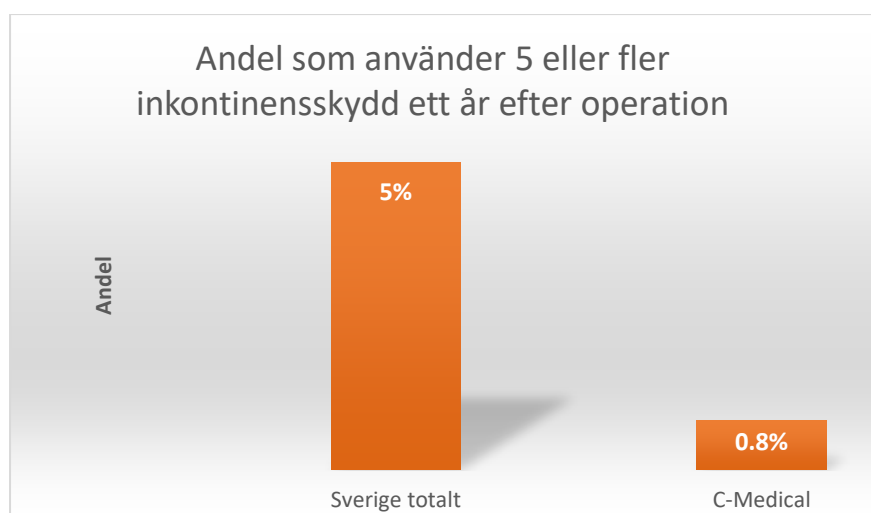
Kontinens

Risken för allvarlig inkontinens är hälften så stor vid operation på någon av C-Medicals opererande kliniker jämfört med Sverige som helhet ett år efter operation.

Andel som uppger att de behöver; "Droppskydd hela tiden som måste bytas pga. att de är våta" eller "Läcker kontinuerligt och behöver blöjor som kontinuerligt byts"⁵



Andel som uppger att de använder 5 inkontinensskydd eller fler ett år efter operation⁶



⁵ PROM (Patient Reported Outcome Measures), 2020

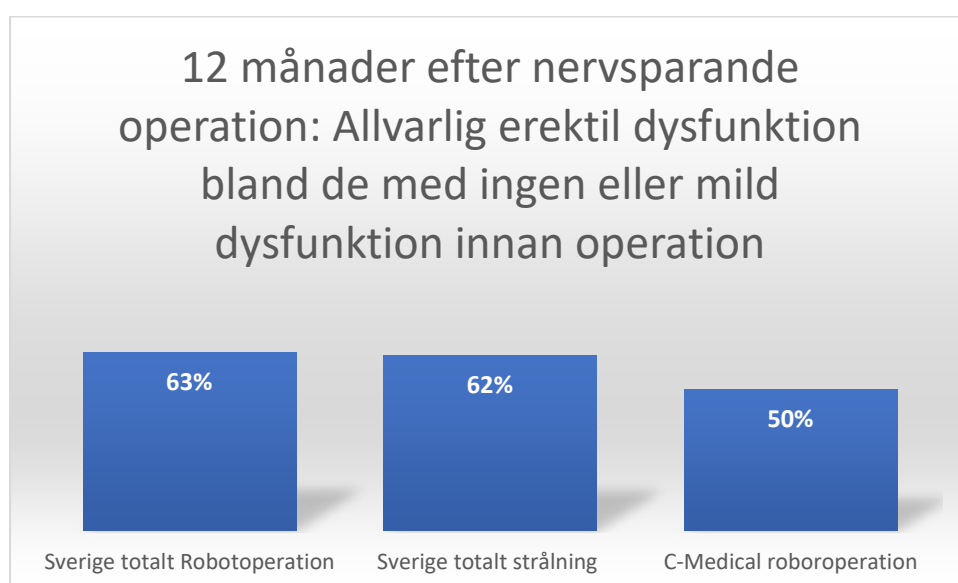
⁶ PROM (Patient Reported Outcome Measures), 2020

Potensförmågan

Nervsparande operation innebär att man bevarar den vävnad som är viktig för erektionsförmågan. Denna vävnad ligger som ett extra skal runt prostata vilket innebär att cancerceller kan spridas dit. Det innebär att det i varierande grad innebär en ökad risk för återfall (tecken på kvarvarande cancer) om man gör nervsparande operation. Nervspar kan göras på ena eller båda sidorna.

C-Medicals läkare gör en individuell värdering av denna risk samt redovisar för varje patient det förväntade utfallet av alternativa grader av nervspar. På så sätt kan varje patient indikera hur han ser på risken för återfall.

Risken för allvarlig erektil dysfunktion är lägre vid C-Medicals opererande kliniker jämfört med Sverige som helhet och strålbehandling efter 12 månader. ⁷



⁷ PROM (Patient Reported Outcome Measures), 2020